








水上步行球产品零部件入箱明细

NO.	名称	说明	备注	图样
1	使用说明书	含入箱明细，产品使用注意事项，水上步行球游客须知，保修卡，快速修补胶带	标配	
2	风机	独立包装		
3	水上步行球	球体		
4	修补胶水及角料	胶水和角料少许	标配	
5	拉链油		标配	


注意：尊敬的客户您好，如果您打开箱的时候发现有什么问题请及时与我们联系。

水上步行球产品使用注意事项

1. 该产品为充气娱乐类新产品，产品设计完善，具有多重安全保护功能，可确保游人安全可靠。但使用方须按该产品用《说明书》使用，否则，发生安全事故由使用方自行承担！
2. 使用该产品现场，需搭设平台架，球体入水处须有平整斜坡台面，游人在球内通过斜坡踩踏上下水面。
3. 现场水面下 60cm 深度应铺设安全网；游人须身着救生衣游玩，以确保安全问题万无一失。
4. 每只球内每次游玩人员不得超过 2 人；由于球体密封，游人每次在球内的时间应控制在 10 分钟以内，最佳时间为 5 钟。
5. 拉链应在安全次数内使用；操作人员应经常性检查球体是否完好，发现问题应及时修复后方可继续使用。
6. 使用过程中要严格控制，避免尖硬物体刺破产品；操作人员须告知游人：不得穿高跟鞋（需脱鞋或穿专用鞋套）。
7. 每只球上均需系留安全绳，操作人员要密切注意现场状况，发现异常时，利用安全绳或使用其它方式迅速将球体及人拉到岸边，以确保人员安全。
8. 本产品配备修补专用胶水和材料，当有 10 厘米以下破损时，用户可自行修补；10 厘米以上建议返回我公司修复。
9. 充气方法：使用风机从拉链口处对其充气，但注意充气不能过饱，以免充气过饱而导致的爆裂损坏本产品。
10. 当室外气温高于 28℃ 时由于气温过高会使球体膨胀，为避免球体胀裂请在冲气时适当减少充气量。
11. 安全绳请一定牢固的系在球体拉链旁边的 2 个圆形绳扣上（如图 1）。请勿将绳子系在握把上，由于绳子的拉力会将把拉掉（该情况不在保修范围内）
12. 拉链开闭应沿缝平行牵拉，并避免沙子或其它异物嵌入，以免损坏拉链；此外，应经常用我公司配备的拉链专用润滑剂（德国拉链）、国产拉链用蜡或肥皂涂抹拉链，如此，可有效延长拉链使用寿命。注意：第一次使用务必上拉链专用润滑剂，且每次使用拉链不能拉到最低处（至少保留 2CM，红色警示条上）。
13. 密封拉链为消耗品，使用次数有限，且所有拉链需要定期给其加专用润滑剂并进行适当保养（如图 2）。

水上步行球游客须知

1. 游客游玩时，须遵守本《游客须知》，否则，发生安全责任及其它损坏，责任自负！
2. 游客不得携带尖硬物品（如：刀、剪、钥匙等）游玩本产品；使用过程中应避免尖硬物体刺破本产品。
3. 高血压、心脏病、酗酒者不适宜游玩本产品。
4. 每只水上步行球，每次游玩人数不得超过 2 人，每次在球内的时间应控制在 10 分钟以内，最佳时间为 5 分钟。
5. 每只球上均需系留安全绳，操作人员要密切注意现场状况，发现异常时，利用安全绳或使用其它方式迅速将球体及游人拉到岸边，以确保人员安全。
6. 游人上下，应在专用平台处，不得在其它处停靠。
7. 游客须听从工作人员指挥管理。



图：(1)



注意 1: 请将绳子正确系于绳子孔上(如图:1), 勿将绳子系于握把上以免握把损坏。

注意 2: 请按(图 2 上图)所示涂抹拉链保护油

注意 3: 切勿将拉链保护油直接涂抹于拉链齿上(如图: 2 下图所示)

图：(2)

此处拉链对不上齿处



拉链对不上齿的处理方法如图
(3) 所示:

1. 找到拉链对不上齿处 (如
图 3 上图)




2. 用手指将此处的齿槽全部
对齐 (如图 3 中图)



3. 齿槽全部对齐后将拉链从
对不上齿处拉过即可 (如图
3 下图)

图: (3)



4. 请注意要是步行球充气时
拉链经常崩开, 请务必确认
拉链起始点的齿是否对齐。
(如图: 4)

图: (4)



感谢您选择福龙品牌产品

福龙产品保修卡

产品名称	
产品型号	
购买日期	
维修记录	
维修日期	
故障情况	
维修人员	
维修记录	
维修日期	
故障情况	
维修人员	

保修说明

1. 在保修期内凡属于产品本身质量引起的故障，请顾客凭已填好的《产品保修证书》直接与本公司品质售后保证部联系。
2. 请顾客妥善保存保修证书，此证书作为保修凭证，一经涂改，保修卡立即失效。
3. 已过保修期限的顾客，如需购买产品零配件，可联系本公司业务部邮购。
4. 保修期限：自出厂之日起球体保修半年，拉链保修 3 个月。
5. 保修电话：18913169570 18913575696

以下情况恕不免费修理

1. 无保修卡者。
2. 未按照说明书的要求操作产品所引发的故障。
3. 下列情况之一者不属于保修服务范围。
 - (1) 消费者使用、保管、维护不当造成损坏；
 - (2) 非本公司维修，自行修理、改装而造成的损坏；
 - (3) 因不可抗拒（如水灾、火灾、地震等）而造成的损坏；
 - (4) 易损耗配件不在免费保修范围内（拉链保修 3 个月）；
 - (5) 人为破坏者。
4. 不属于保修范围内的产品，本公司品质售后保证部仍然会热情为您服务。

易损耗配件

拉链、风机、握把、魔术贴