





苏州福龙游乐设备有限公司
SUZHOU FWU-LONG AMUSEMENT EQUIPMENT CO.,LTD

地址: 江苏省苏州工业园区唯亭镇金陵东路 183 号
免费热线: 400 6050 360 销售热线: 18913169637
电话: 0512-62538460 62538461
售后专线: 18913169570 传真: 0512-62538450
网址: www.fwulong.com www.fwulong.net
邮箱: service@fwulong.com 邮编: 215121

水上乐园产品零部件入箱明细

NO	名称	说明	备注	图样
1	使用说明书	含入箱明细, 产品使用 注意事项, 充气水池游 客须知, 保修卡, 快速 修补胶带	标配	
2	风机	独立包装		
3	水上乐园	含大小冰山、滚轴、幽 浮、单管翘翘板、双管 翘翘板、滑梯、蹦床组 合、围栏等	按客户订 单选配	
4	修补胶水及 角料	胶水和角料少许	标配	
5	气嘴把手			

注意: 尊敬的客户您好, 如果您打开箱的时候发现有什么问题请及时与我们联系。

水上乐园产品使用注意事项

1. 该产品为水上充气娱乐类新产品，产品设计完善，使用时须按该产品用《说明书》使用，否则，发生安全事故由使用方自行承担！
2. 在水域选择上必须注意水深，一般需要超过 1m 以上，以免人员游玩时撞及水下底部而受伤。
3. 建议将水上产品固定于水面上，以免风浪大将产品吹移，游人须身着救生衣游玩，以确保安全,且水域上必须有救生人员。
4. 操作人员应经常性检查水上乐园产品是否完好，发现漏气等问题应及时修复后方可继续使用。
5. 使用过程中要严格控制，避免尖硬物体刺破产品；。
6. 水上乐园每个产品下方均有多处固定绳扣及绳索，用于固定水面上的产品，操作人员要注意现场状况，发现脱落时要尽速重新固定。
7. 本产品配备修补专用胶水和材料，当有 10 厘米以下破损时，用户可自行修补；10 厘米以上建议返回我公司修复。
8. 充气方法：使用风机从气嘴处对其充气。（充气步骤如图 1）

水上乐园游客须知

1. 游客游玩时，须遵守本《游客须知》，否则，发生安全责任及其它损坏，责任自负！
2. 游客不得携带尖硬物品（如：刀、剪、钥匙等）游玩本产品；使用过程中应避免尖硬物体刺破本产品。
3. 高血压、心脏病、酗酒者不适宜游玩本产品。
4. 游客须听从工作人员指挥管理。

水上乐园维修说明

一. 一般维修角料修补方法:

1. 放掉气室的气体, 作清洁处理。
2. 剪取修补片。(修补片要剪成修补区域的3倍大小, 最好为圆形或椭圆形。)
3. 打胶处理。(把需要修补的区域和修补片擦拭干净, 都均匀涂上专用胶水, 修补片与要修补的区域粘合并用硬物刮平。)
4. 压牢。(粘好后放于平整硬物之上, 上面加上平整硬重物压至24小时之后即可使用。)

二. 快速修补胶带修补方法:

1. 附着力超强, 即使受到强大外力或压力也不会脱落。
2. 胶带采用透明材质, 可适用于任何颜色的产品上。
3. 在受热后不会变得脆弱或开胶。
4. 具备防紫外线功能, 可避免被修复产品褪色。
5. 可用剪刀修剪成任意形状; 快速修补胶带的适用温度范围: $-28.89^{\circ}\text{C} - 60^{\circ}\text{C}$ 。



	<p>使用方法: 将产品破损处周围清理干净</p>
	<p>用剪刀将快速修补胶带剪成能盖住破损处即可, 揭开贴纸, 将有胶的一面把破损处粘牢, 用力按压从而达到修复和保护的作用。</p>

图 1：水上乐园充气步骤示意



1. 撕开盖布



2. 进气口外观



3. 将盖子沿逆时针方向旋出



4. 将中间小旋扭向下按并沿顺时针拧松




5. 充气



6. 充气完毕，将中间小旋扭沿逆时针弹出并将外盖盖好



7. 气压不足，需补气时，旋出盖子将中间小旋扭向下按并沿顺时针拧松



8. 将气泵对准进气口补气,补气完毕，将中间小旋扭沿逆时针拧紧（弹出）并将外盖盖好



9. 气嘴把手的使用(如上图) 在发现气嘴边缘漏气时,用维修握把套入气嘴的槽内然后顺时针锁紧.最后旋紧盖子



感谢您选择福龙品牌产品

福龙产品保修卡

产品名称	
产品型号	
购买日期	
维修记录	
维修日期	
故障情况	
维修人员	
维修记录	
维修日期	
故障情况	
维修人员	

保修说明

1. 在保修期内凡属于产品本身质量引起的故障，请顾客凭已填好的《产品保修证书》直接与本公司品质售后保证部联系。
2. 请顾客妥善保存保修证书，此证书作为保修凭证，一经涂改，保修卡立即失效。
3. 已过保修期限的顾客，如需购买产品零配件，可联系本公司业务部邮购。
4. 保修期限：自出厂之日起保修半年。
5. 保修电话：18913169570 18913575696

以下情况恕不免费修理

1. 无保修卡者。
2. 未按照说明书的要求操作产品所引发的故障。
3. 下列情况之一者不属于保修服务范围。
 - (1) 消费者使用、保管、维护不当造成损坏；
 - (2) 非本公司维修，自行修理、改装而造成的损坏；
 - (3) 因不可抗拒（如水灾、火灾、地震等）而造成的损坏；
 - (4) 易损耗配件不在免费保修范围内；
 - (5) 人为破坏者。
4. 不属于保修范围内的产品，本公司品质售后保证部仍然会热情为您服务。

易损耗配件

风机、握把